

INFORMAÇÕES ADICIONAIS PARA O TREINADOR DE MARCHAS RIFTON

Suporte de Tronco:

O suporte PEQUENO NÃO deve ser utilizado no Treinador de Marcha Grande

Dimensões do Suporte de tronco:

(variação de circunferência x altura)

Pequeno: 35,5 – 71 cm x 11,40 cm

Médio: 55,8 – 101,6 cm x 16,5 cm

Grande: 71 – 127 cm x 20,32 cm



Apoio para as Coxas:

**Distância da
braçadeira à faixa:**

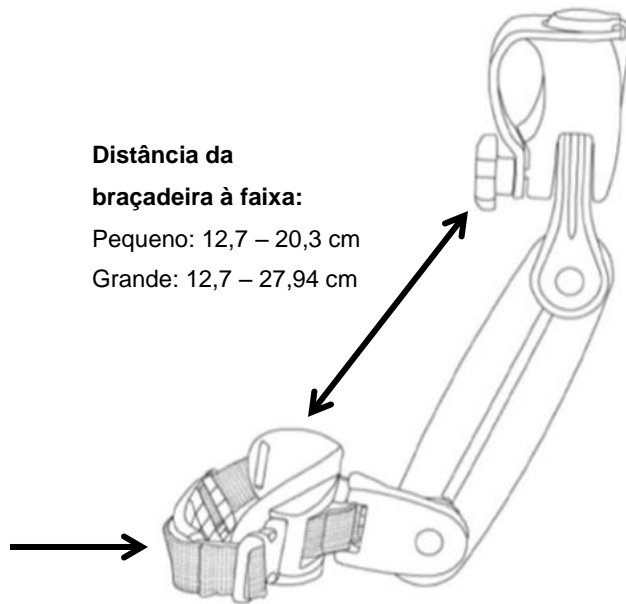
Pequeno: 12,7 – 20,3 cm

Grande: 12,7 – 27,94 cm

**Circunferência
Máxima da Perna:**

Pequeno: 38 cm

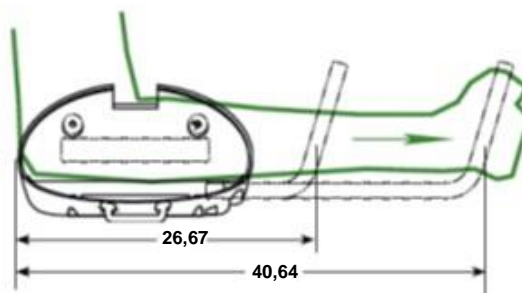
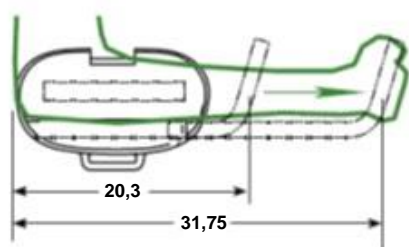
Grande: 50,8 cm



Apoio de Braços:

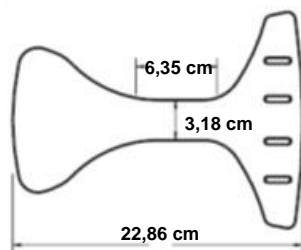
Dimensões da superfície acolchoada PEQUENA: 11,4 x 17.8 cm

Dimensões da superfície acolchoada GRANDE: 12,7 x 21.6 cm

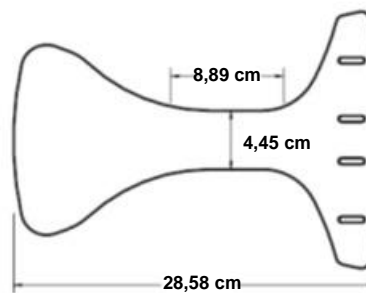


Suporte de Quadril:

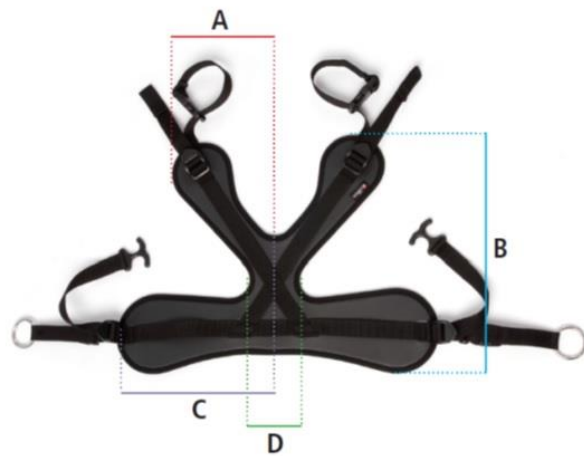
Pequeno



Grande



Suporte Pélvico:



	Grande	Médio	Pequeno
A	16,83 cm	13,65 cm	10,16 cm
B	36,83 cm	29,53 cm	22,23 cm
C	25,4 cm	20,32 cm	15,24 cm
D	7,94 cm	6,35 cm	4,76 cm